



УПРАВЛЕНИЕ ФЕДЕРАЛЬНОЙ СЛУЖБЫ
ГОСУДАРСТВЕННОЙ СТАТИСТИКИ
ПО АСТРАХАНСКОЙ ОБЛАСТИ
И РЕСПУБЛИКЕ КАЛМЫКИЯ

Калмыкия в цифрах

в 2021 году





УПРАВЛЕНИЕ ФЕДЕРАЛЬНОЙ СЛУЖБЫ
ГОСУДАРСТВЕННОЙ СТАТИСТИКИ
ПО АСТРАХАНСКОЙ ОБЛАСТИ
И РЕСПУБЛИКЕ КАЛМЫКИЯ

Калмыкия в цифрах

Краткий сборник

в 2021 году

- 01 Численность населения
- 02 Среднемесячная начисленная заработная плата работников
- 03 Промышленное производство
- 04 Сельское хозяйство
- 05 Общественное питание и оптовая торговля

* Данные за 2021 год по ряду показателей являются предварительными и в дальнейшем могут быть уточнены

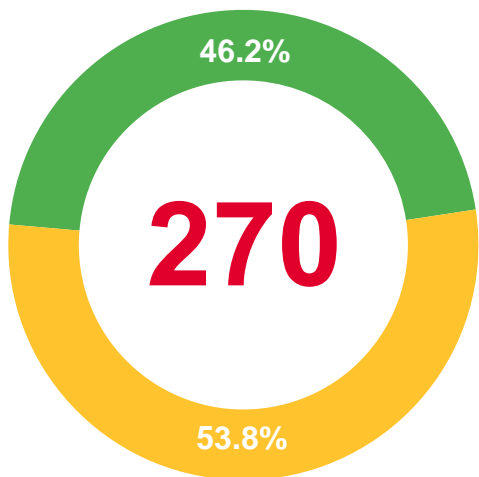




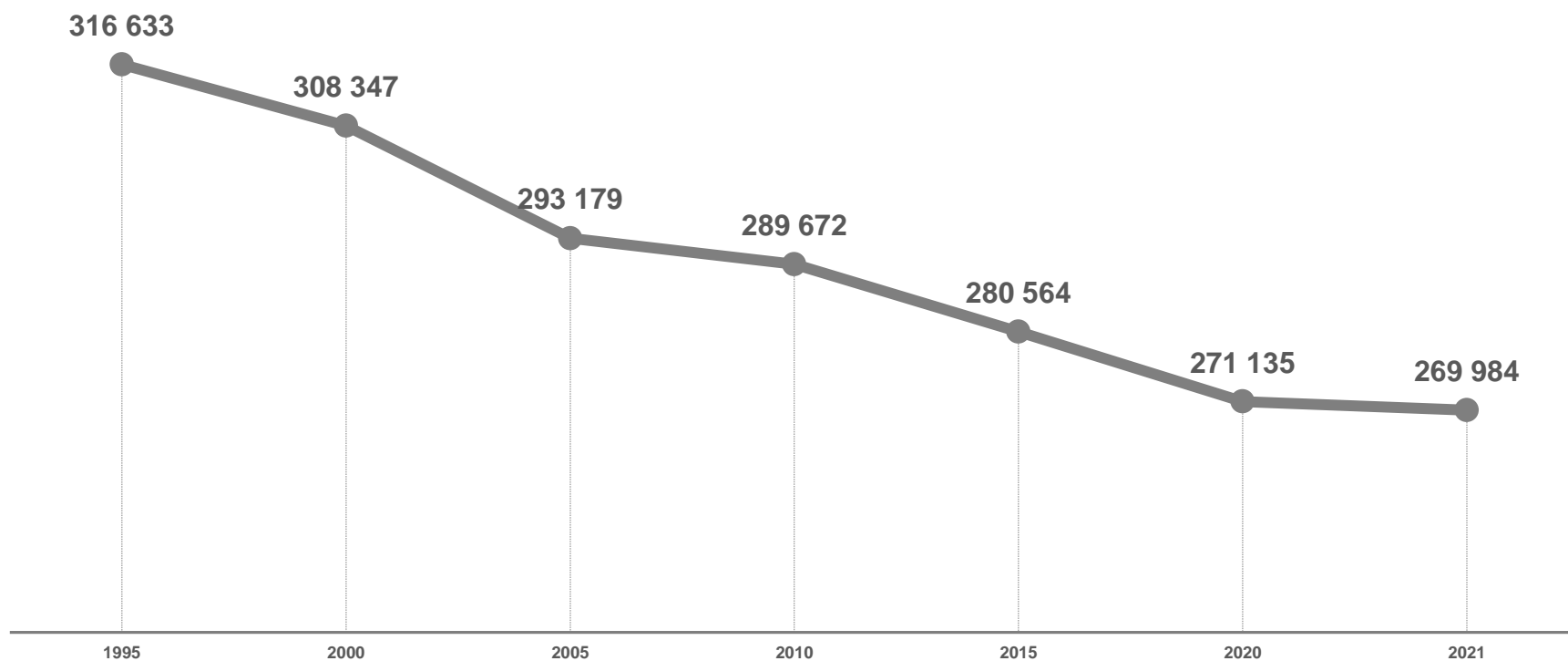
ЧИСЛЕННОСТЬ НАСЕЛЕНИЯ НА 1 ЯНВАРЯ 2022 ГОДА



124,6 тыс. чел.
ГОРОДСКОЕ НАСЕЛЕНИЕ



145,4 тыс. чел.
СЕЛЬСКОЕ НАСЕЛЕНИЕ

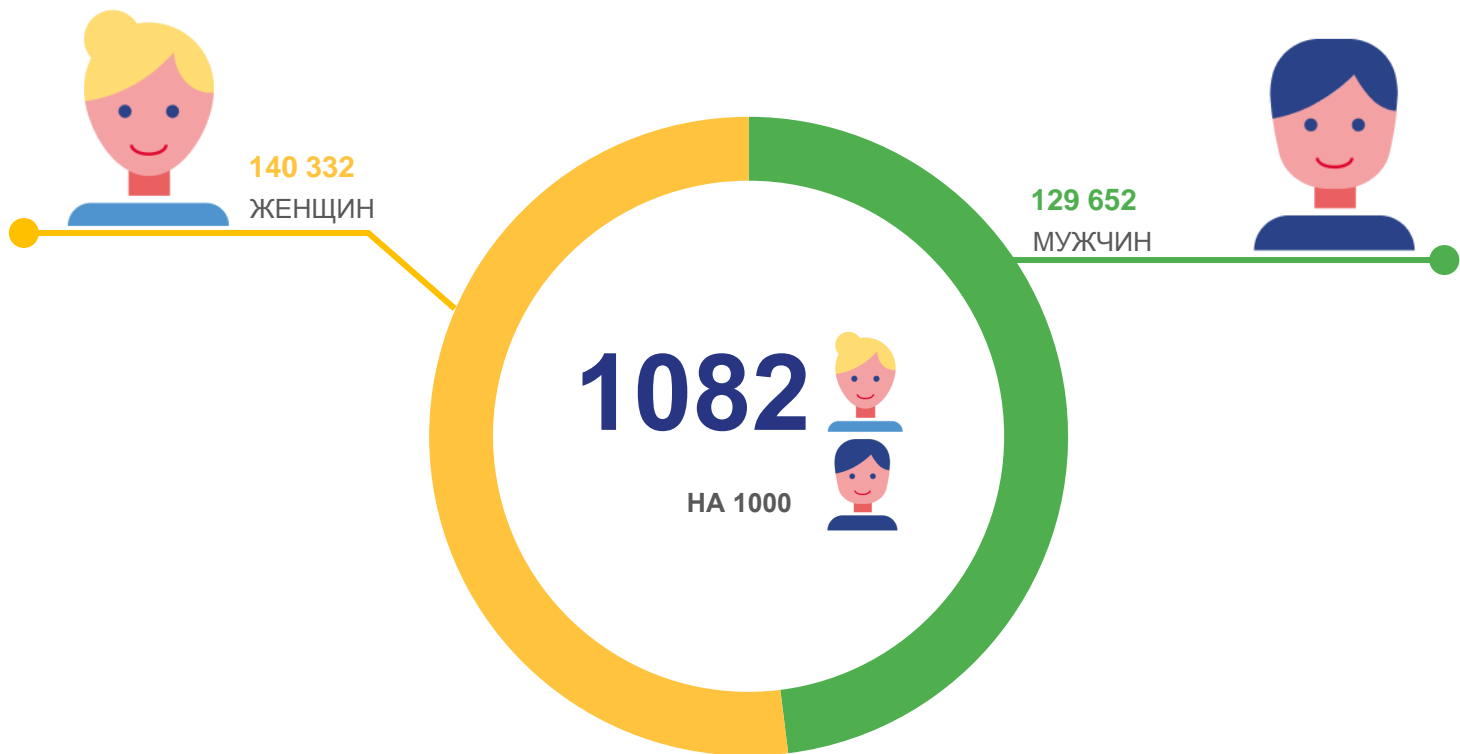




ЧИСЛЕННОСТЬ НАСЕЛЕНИЯ НА 1 ЯНВАРЯ 2022 ГОДА

270,0 ТЫС.ЧЕЛ.

НА 1 ЯНВАРЯ 2022



271,1 ТЫС. ЧЕЛ.

НА 1 ЯНВАРЯ 2021

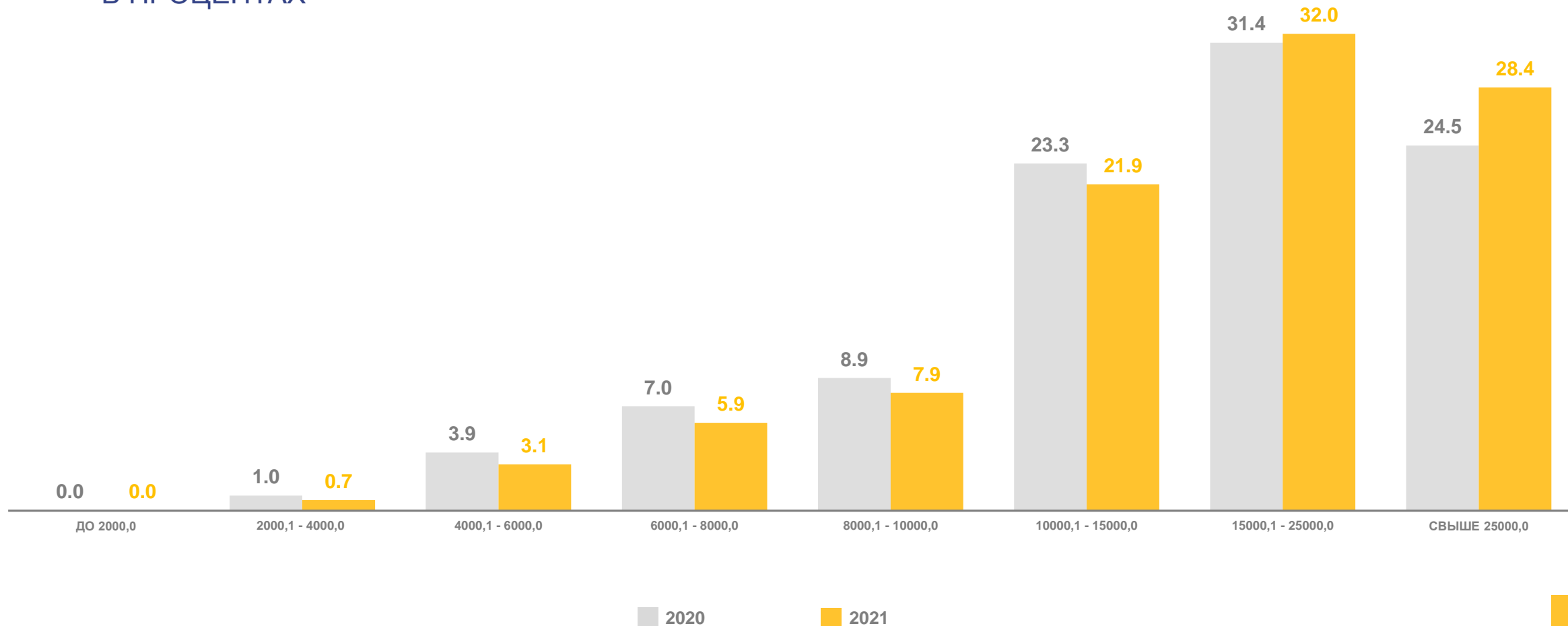
**ЕСТЕСТВЕННАЯ
УБЫЛЬ**

-983
человека





РАСПРЕДЕЛЕНИЕ НАСЕЛЕНИЯ ПО ВЕЛИЧИНЕ СРЕДНЕДУШЕВЫХ ДЕНЕЖНЫХ ДОХОДОВ В ПРОЦЕНТАХ

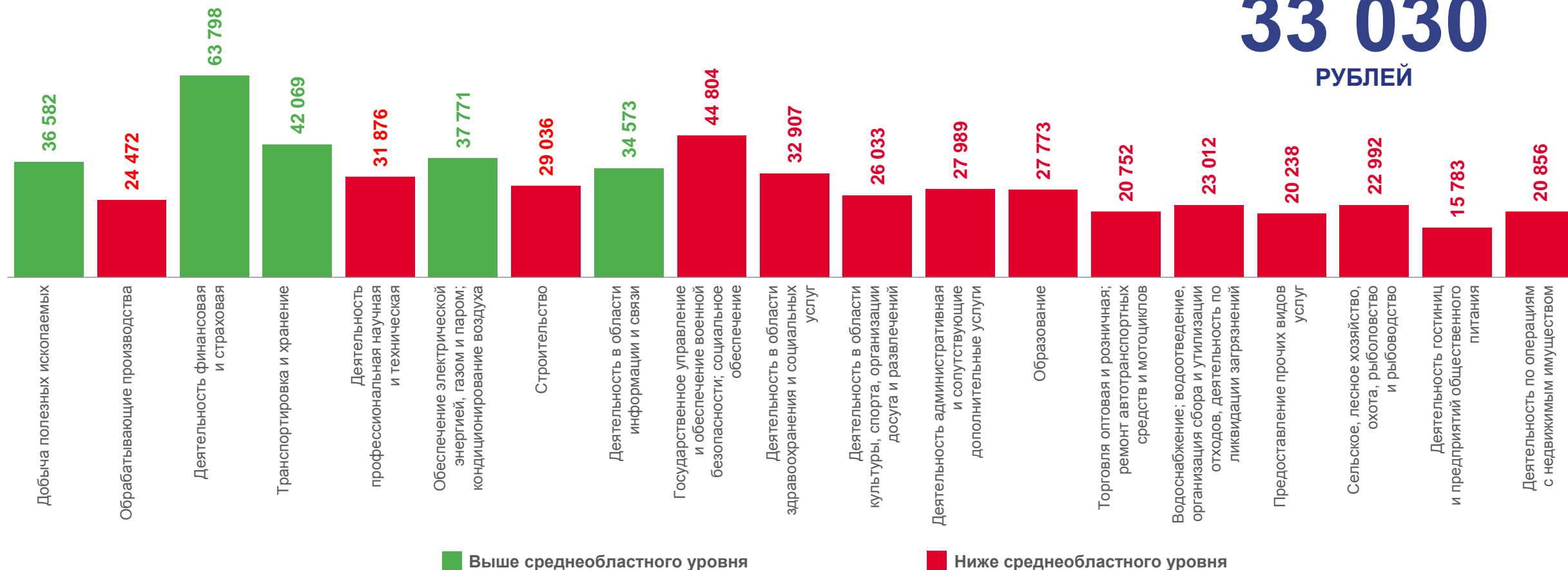





СРЕДНЕМЕСЯЧНАЯ НАЧИСЛЕННАЯ ЗАРАБОТНАЯ ПЛАТА РАБОТНИКОВ ОРГАНИЗАЦИЙ* ПО ВИДАМ ЭКОНОМИЧЕСКОЙ ДЕЯТЕЛЬНОСТИ

ВСЕГО ПО РЕСПУБЛИКЕ
ЗА 2021 ГОД

33 030
РУБЛЕЙ



* заработная плата без выплат социального характера в 2021 (в рублях) и ее изменение по отношению к 2020 (в процентах)



ИНДЕКСЫ ПРОМЫШЛЕННОГО ПРОИЗВОДСТВА

ПО ВИДАМ ЭКОНОМИЧЕСКОЙ ДЕЯТЕЛЬНОСТИ

ЯНВАРЬ-ДЕКАБРЬ 2021 К ЯНВАРЮ-ДЕКАБРЮ 2020



Индекс промышленного
производства

98,6%




Добыча полезных
ископаемых

49,7%



Обрабатывающие
производства

113,6%



Обеспечение электрической
энергией, газом и паром;
кондиционирование воздуха

117,3%



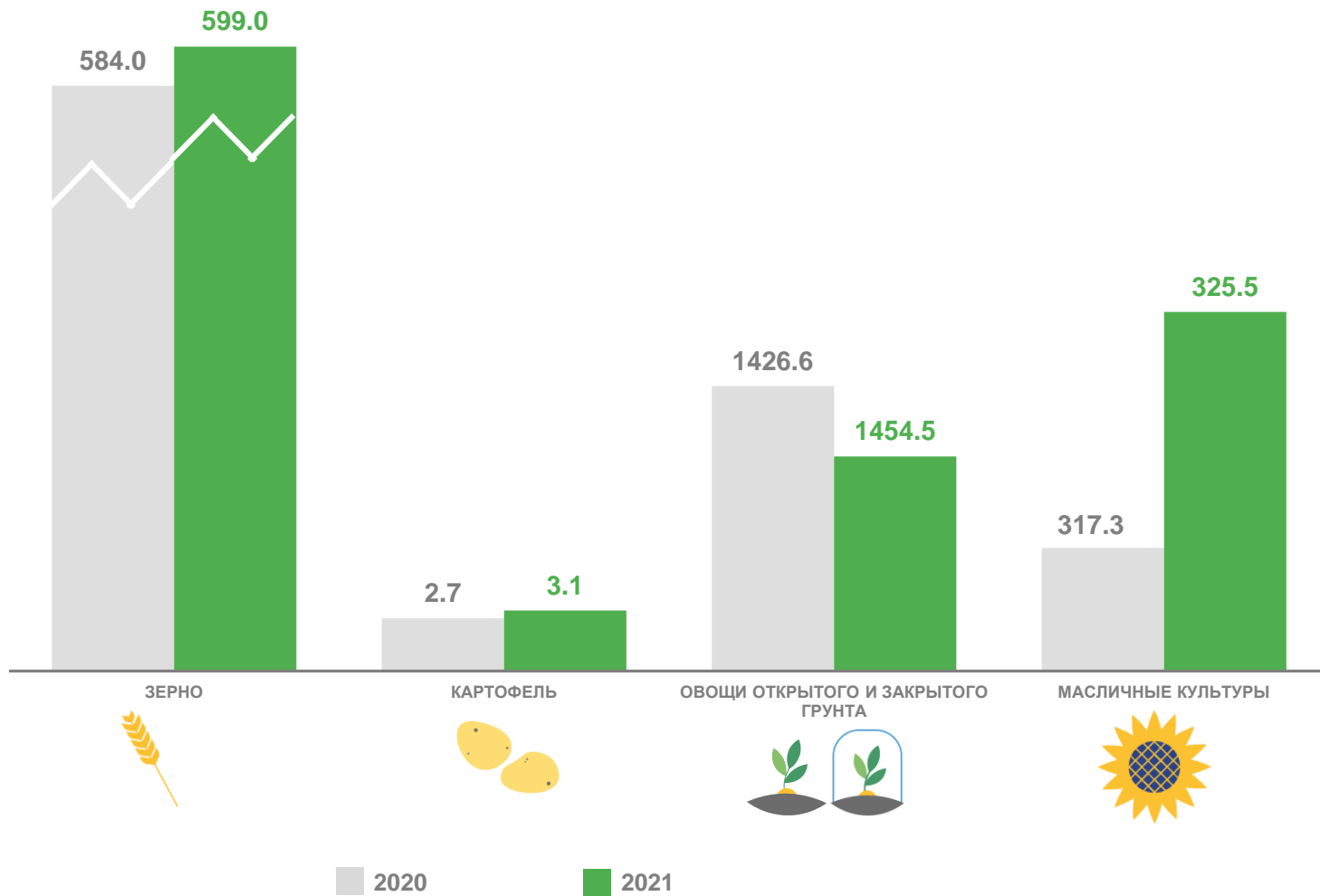
Водоснабжение; водоотведение,
организация сбора и утилизации
отходов, деятельность
по ликвидации загрязнений

105,2%



ВАЛОВОЙ СБОР ОСНОВНЫХ СЕЛЬСКОХОЗЯЙСТВЕННЫХ КУЛЬТУР В ХОЗЯЙСТВАХ ВСЕХ КАТЕГОРИЙ

ТЫСЯЧ ТОНН



Вся посевная площадь

2020

304,9 ТЫС. ГЕКТАРОВ

2021

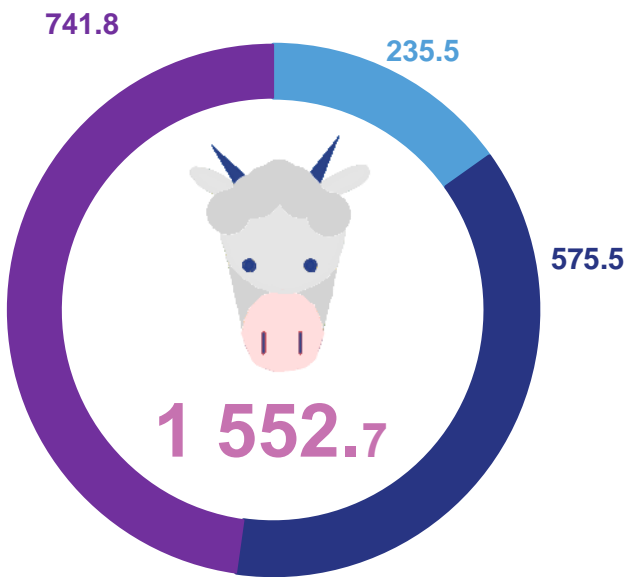
297,8 ТЫС. ГЕКТАРОВ



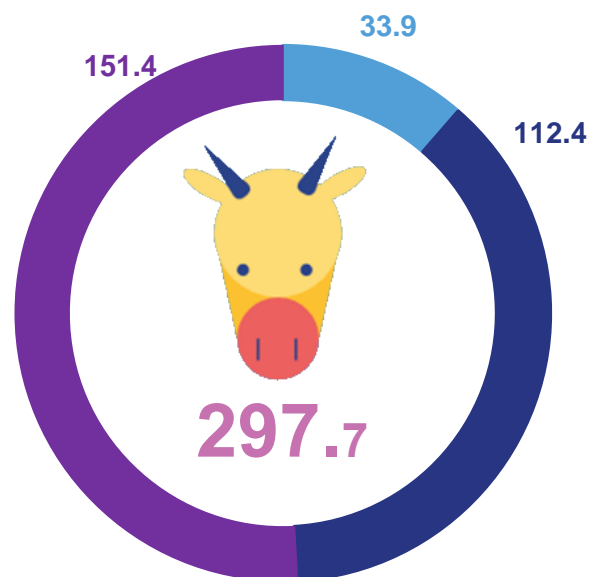


ПОГОЛОВЬЕ ОСНОВНЫХ ВИДОВ СКОТА И ПТИЦЫ В ХОЗЯЙСТВАХ ВСЕХ КАТЕГОРИЙ НА КОНЕЦ ГОДА; ТЫСЯЧ ГОЛОВ

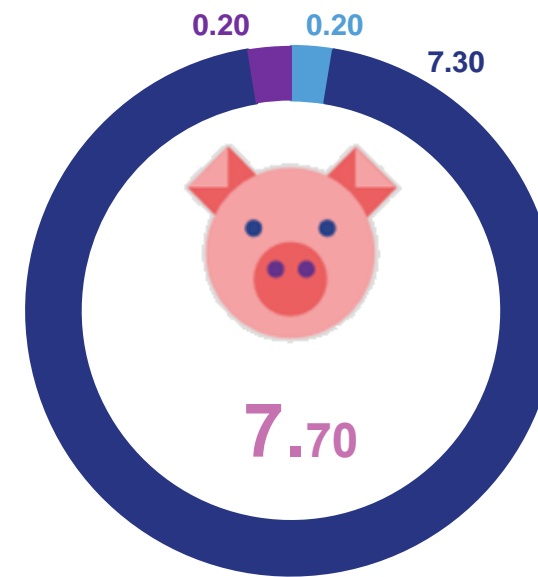
ОВЦЫ И КОЗЫ



КРУПНЫЙ РОГАТЫЙ СКОТ



СВИНЬИ



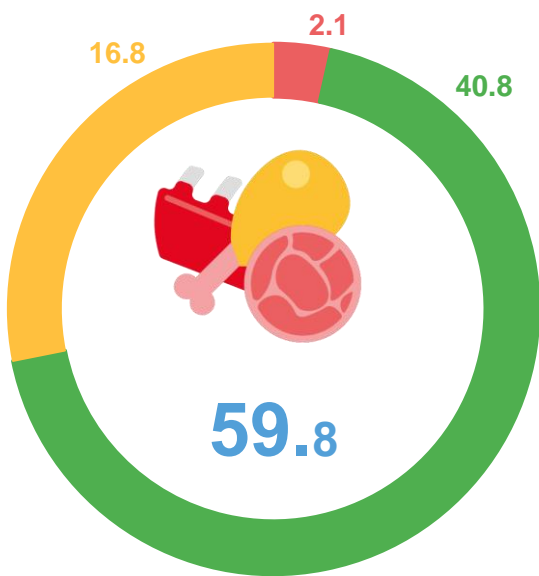
- Сельхозорганизации
- Хозяйства населения
- Крестьянские (фермерские) хозяйства и индивидуальные предприниматели



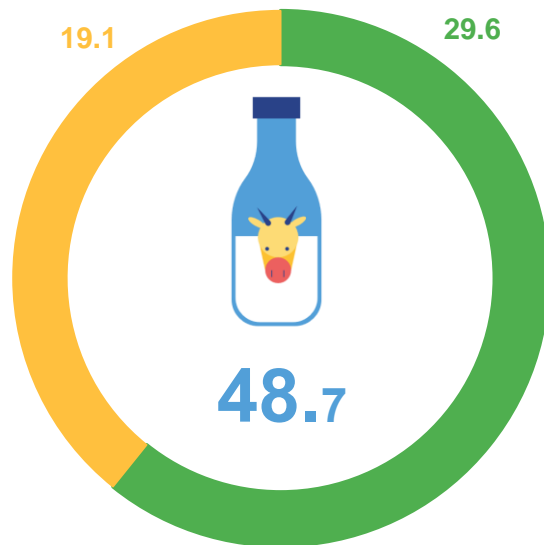


ПРОИЗВОДСТВО ПРОДУКЦИИ ЖИВОТНОВОДСТВА В ХОЗЯЙСТВАХ ВСЕХ КАТЕГОРИЙ НА КОНЕЦ ГОДА

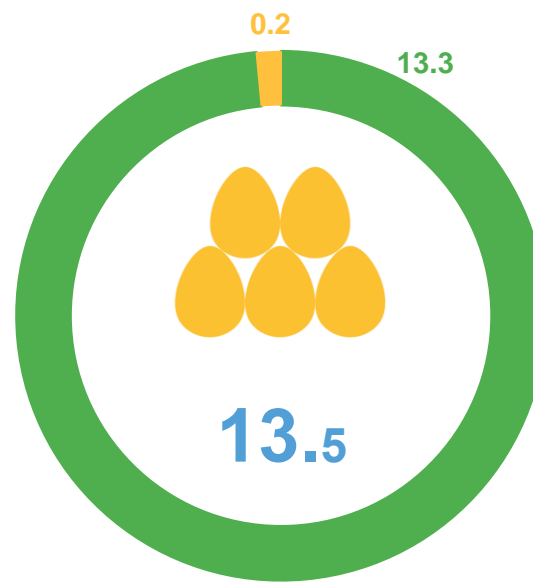
СКОТ И ПТИЦА НА УБОЙ
(В ЖИВОМ ВЕСЕ), ТЫС. ТОНН



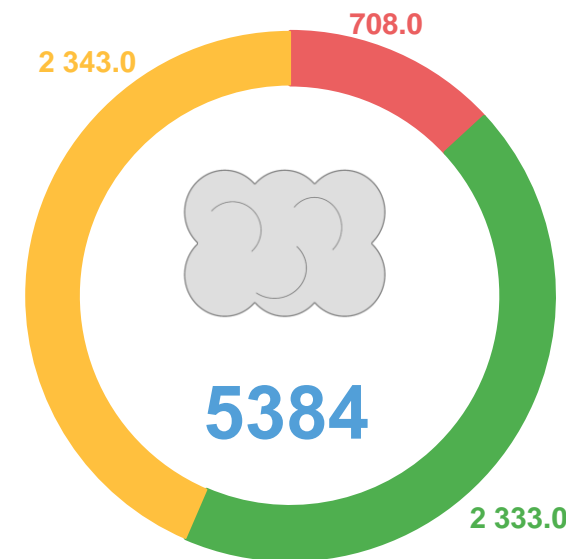
МОЛОКО, ТЫС. ТОНН



ЯЙЦА, МЛН ШТ.



ШЕРСТЬ, ТОНН



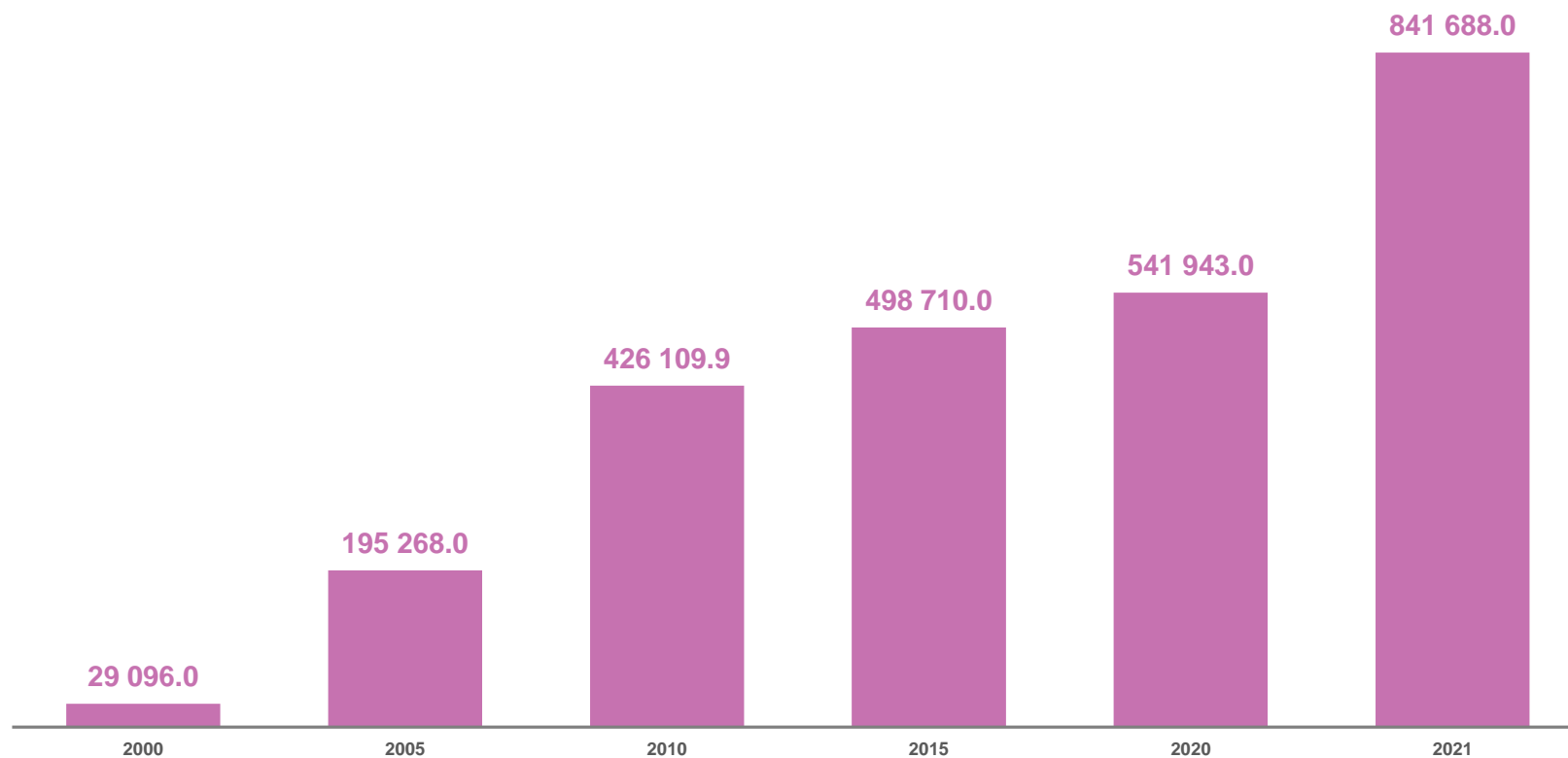
- Сельхозорганизации
- Хозяйства населения
- Крестьянские (фермерские) хозяйства и индивидуальные предприниматели





ОБОРОТ ОБЩЕСТВЕННОГО ПИТАНИЯ,

ОБОРОТ ОБЩЕСТВЕННОГО ПИТАНИЯ, ТЫС.РУБЛЕЙ



2021 К 2020 В ПРОЦЕНТАХ

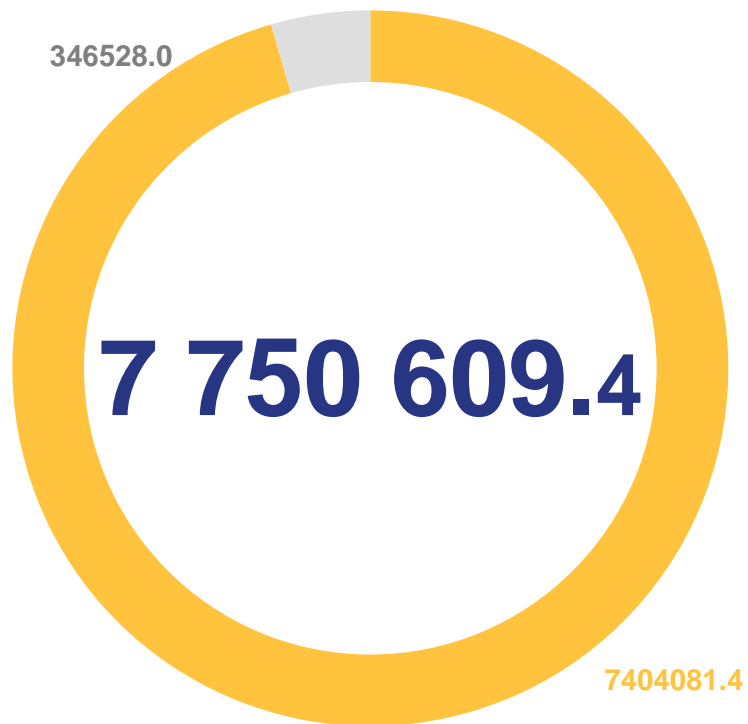
145.7





ОПТОВАЯ И РОЗНИЧНАЯ ТОРГОВЛЯ

ОБОРОТ ОПТОВОЙ ТОРГОВЛИ,
ТЫС.РУБЛЕЙ



- Оборот организаций оптовой торговли
- Оборот оптовой торговли организаций других видов экономической деятельности

ТОВАРНЫЕ ЗАПАСЫ В РОЗНИЧНОЙ ТОРГОВЛЕ НА 1 ЯНВАРЯ, ТЫС.РУБЛЕЙ

